

2018年度第2四半期 決算補足説明資料

- I 2018年度第2四半期連結業績概要
- II 2018年度連結業績予想の修正

(1) 2018年度第2四半期 連結業績概況

(単位:億円)	FY2017 2Q (実績)	FY2018 2Q (実績)	増減 (率)
売上高	211	241	+14.3%
営業利益	3.2	4.7	+1.5億
経常利益	3.0	4.1	+1.1億
当期利益	2.4	0.9	▲1.5億

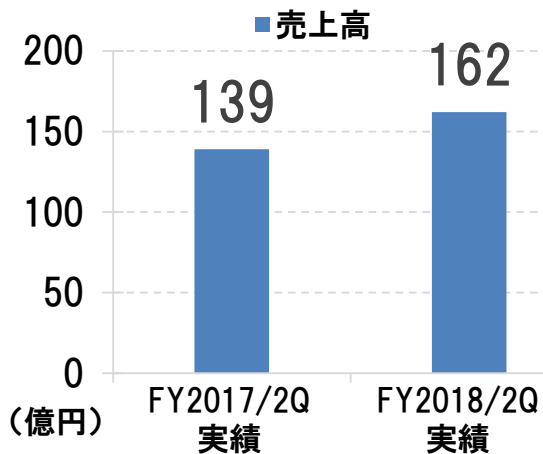
主に以下の要因により増収

- ドイツエンジニアリング市場の復調
- 東日本を中心とした自動車メーカー関連の開発案件増加
- タイ自動車市場の復調

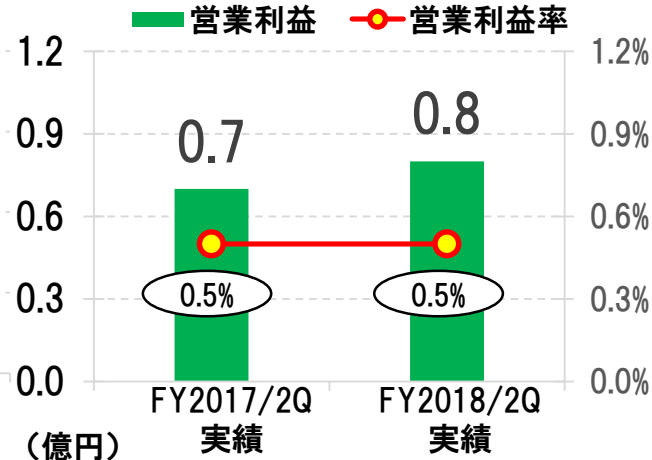
(2) 2018年度第2四半期 セグメント別業績概要

欧米地域

売上高



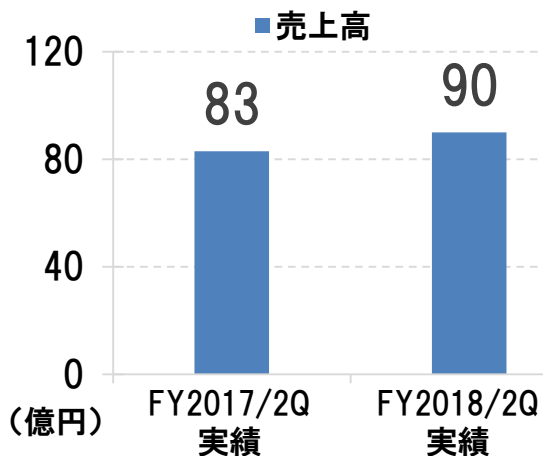
営業利益



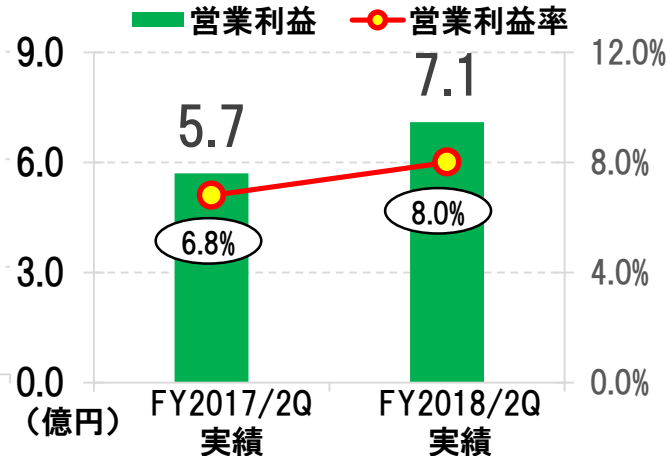
- ・ドイツエンジニアリング市場の復調
- ・成形事業で生産能力を増強し、需要を取り込むも、費用が想定以上に発生
- ・試作事業では、中国資本競合との低価格競争が激化

国内アジア地域

売上高



営業利益



- ・国内
東日本を中心に自動車メーカー関連の開発案件増
- ・アジア
タイ自動車市場の復調

- I 2018年度第2四半期連結業績概要
- II 2018年度連結業績予想の修正**

(1) 2018年度連結業績予想の修正

主に以下の要因により業績予想を下方修正

- 欧州自動車メーカーの開発計画見直しによるプロジェクト遅れや予算減
- 成形事業で英国新工場を設立も、顧客の生産開始時期遅れによる追加費用の発生見込み
- 仏国の工場火災からの復旧、工場拡張において、製造ライン及び物流の構築に計画を上回る費用が発生

(単位:億円)	FY2018 (見通し) 【前回】	FY2018 (見通し) 【今回】	増減 (率)	FY2017 (実績) 【参考】
売上高	480	470	▲2.1%	447
営業利益	17.5	9.0	▲8.5億	17.2
経常利益	15.0	8.0	▲7.0億	17.6
当期利益	9.0	1.5	▲7.5億	11.1



【お問合せ先】

管理本部

TEL:06-6260-1040

URL: <http://www.arrk.co.jp/>

【注意事項】

業績予想につきましては、現時点で当社が入手可能な情報に基づき判断した見通しであり、多分に不確定な要素を含んでおります。

実際の業績は、今後の様々な要因により業績予想とは大きく異なる可能性があります。