

2018年度第3四半期 決算補足説明資料

- I 2018年度第3四半期連結業績概要
- II 2018年度連結業績予想の修正

(1) 2018年度第3四半期 連結業績概況

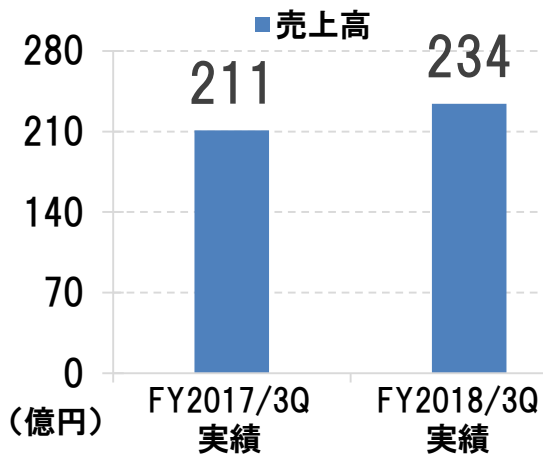
(単位:億円)	FY2017 3Q (実績)	FY2018 3Q (実績)	増減 (率)
売上高	322	356	+10.5%
営業利益	9.3	9.9	+0.6億
経常利益	9.0	11.7	+2.7億
当期利益	6.9	6.0	▲0.9億

- 主に以下の要因により増収
- ドイツエンジニアリング事業では欧州外の新規顧客獲得活動が受注に繋がりは始める
 - 東日本を中心に主要顧客の開発案件増加
 - タイ自動車市場の復調

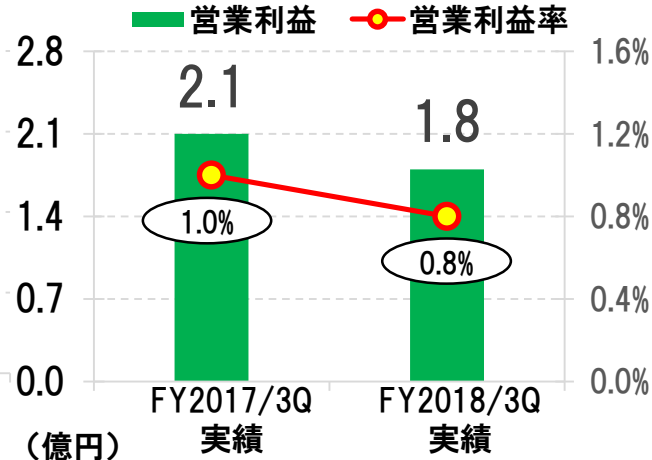
(2) 2018年度第3四半期 セグメント別業績概要

欧米地域

売上高



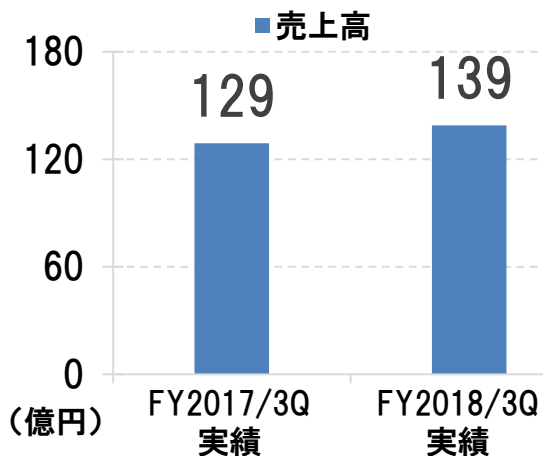
営業利益



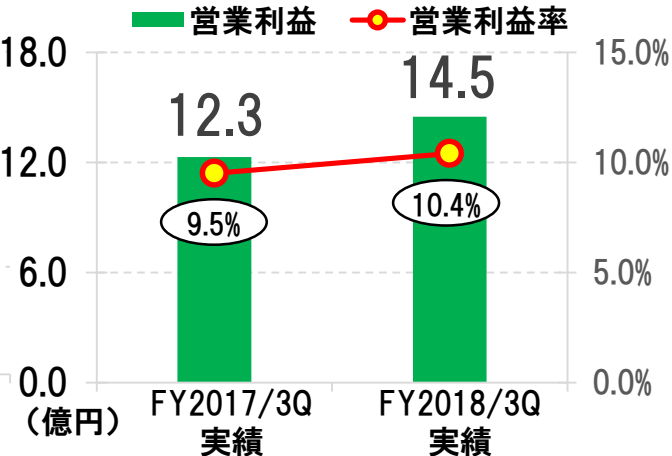
- ・ドイツエンジニアリング事業では欧州外の新規顧客獲得活動が受注に繋がりは始める
- ・成形事業で生産能力を増強し、需要を取り込むも、追加費用が発生

国内アジア地域

売上高



営業利益



- ・国内
東日本を中心に主要顧客の開発案件増
- ・アジア
タイ自動車市場の復調

- I 2018年度第3四半期連結業績概要
- II 2018年度連結業績予想の修正**

(1) 2018年度連結業績予想の修正

主に以下の要因により業績予想を上方修正

- 国内では主要顧客の開発案件が増加
- アジアではタイを含む市場が想定以上に復調
- エンジニアリング事業において、欧州外の新規顧客に対する獲得活動が成果に繋がりはじめており、受注量が増加見込み

(単位:億円)	FY2018 (見通し) 【前回】	FY2018 (見通し) 【今回】	増減 (率)	FY2017 (実績) 【参考】
売上高	470	480	+2.1%	447
営業利益	9.0	13.0	+4.0億	17.2
経常利益	8.0	14.5	+6.5億	17.6
当期利益	1.5	6.5	+5.0億	10.5



【お問合せ先】

管理本部

TEL:06-6260-1040

URL: <http://www.ark.co.jp/>

【注意事項】

業績予想につきましては、現時点で当社が入手可能な情報に基づき判断した見通しであり、多分に不確定な要素を含んでおります。

実際の業績は、今後の様々な要因により業績予想とは大きく異なる可能性があります。